

VERMÖGENSVERWALTUNGSMANDAT PREMIUM DIVIDENDS

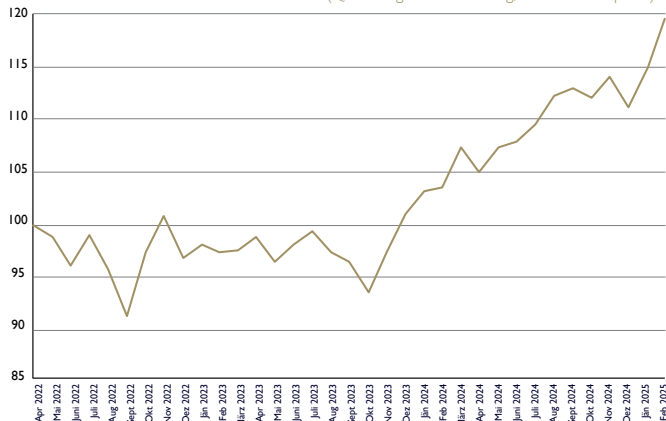
PORTFOLIO PER 28.02.2025

STRATEGIEINFORMATIONEN

Auflegungsdatum	01.05.2022
Originalwährung	EUR
Dividendenrendite	3,22 %
EU-Offenlegungs-VO 2019/2088	Artikel 8

BRUTTO-PERFORMANCE*	Rendite	Volatilität
YTD 2025	7,52 %	1,46 %
2024	10,01 %	6,62 %
2023	4,27 %	7,81 %
2022	-3,13 %	14,41 %
Seit Auflage	19,52 %	9,30 %

WERTENTWICKLUNG* (Quelle: eigene Berechnung, Datenbasis Triple A)

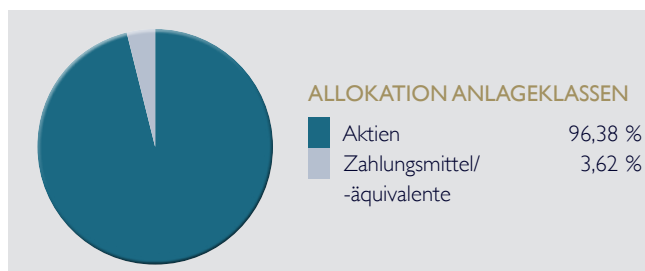


* Die Angaben zur Wertentwicklung basieren auf Vergangenheitswerten. Diese Wertentwicklung in der Vergangenheit (Quelle: Volksbank Vorarlberg) lässt keine verlässlichen Rückschlüsse auf die zukünftige Entwicklung zu. Provisionen, Gebühren und andere Entgelte (laut Schalterausgang) sowie Steuern wirken sich auf die angeführte Wertentwicklung (Rendite) mindernd aus.

VERMÖGENSVERWALTUNGSGEBÜHREN

All-in-Fee 1,80 %

Die Gebühr wird zuzüglich gesetzlicher Umsatzsteuer im Nachhinein in Rechnung gestellt.



STRATEGIE

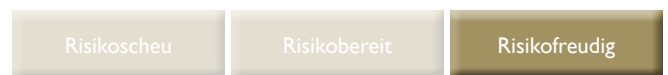
Das Aktienmandat Premium Dividends investiert weltweit in klassische Dividentitel, die in den letzten Jahren über ein kontinuierliches und gesundes Dividendenwachstum verfügt haben sowie in Unternehmen, die ein überdurchschnittliches zukünftiges Dividendenwachstumsprofil aufweisen. Der Aktienanteil beträgt max. 100 %, wobei in bestimmten Marktphasen das Vermögen auch bis zu 100 % in Geldmarkt- und geldmarktnahen Fonds angelegt werden kann. Absicherungsgeschäfte zur Reduktion von Kurs- oder Währungsschwankungen sind erlaubt. Der Strategie liegt zusätzlich ein Nachhaltigkeitsfilter zu Grunde: So sind einzelne Unternehmen und Branchen (z.B. Kernenergie, Uranabbau, kontroverse Waffen, Massenvernichtungswaffen, etc.) vom Investmentuniversum ausgeschlossen und sämtliche Unternehmen werden nach ESG-Kriterien (Environment, Social, Governance) überprüft. Gleichzeitig sollen thematische Investitionen in Unternehmen mit nachhaltigen Geschäftsmodellen den Wandel in Umwelt und Soziales fördern.

TOP HOLDINGS** IN %

Nestle AG	3,78 %
Mondelez	3,61 %
McDonald's	3,52 %
Coca Cola	3,45 %
Unilever	3,38 %
AT & T	3,31 %
Cisco System Inc.	3,30 %
Johnson & Johnson	3,28 %

** exkl. Geldmarktprodukte und Währungsoptionen

PROFIL DES TYPISCHEN ANLEGERERS



Disclaimer: Dies ist eine Marketingmitteilung im Sinne des WAG. Die hier dargestellten Angaben dienen, trotz sorgfältiger Recherche, ausschließlich der unverbindlichen Information. Die Inhalte stellen weder ein Angebot bzw. eine Einladung zur Stellung eines Anbots zum Kauf oder Verkauf von Wertpapieren, noch eine Empfehlung zum Kauf oder Verkauf, oder eine sonstige vermögensbezogene, rechtliche oder steuerliche Beratung dar und dienen überdies nicht als Ersatz für eine umfassende Risikoauflärung bzw. individuelle Beratung. Die Angaben zur Wertentwicklung basieren auf Vergangenheitswerten. Diese Wertentwicklung in der Vergangenheit (Quelle: Volksbank Vorarlberg) lässt keine verlässlichen Rückschlüsse auf die zukünftige Entwicklung zu. Provisionen, Gebühren und andere Entgelte (laut Schalterausgang) aufgrund der Zusammensetzung des Portfolios oder der verwendeten Portfoliomanagementtechniken eine erhöhte Volatilität auf. Die Volksbank Vorarlberg übernimmt keine Haftung für die Richtigkeit, Vollständigkeit, Aktualität oder Genauigkeit der hierin enthaltenen Informationen. Druckfehler und Irrtümer sind vorbehalten. Gemäß der Verordnung (EU) 2020/852 des Europäischen Parlaments und des Rates vom 18. Juni 2020 legen wir Folgendes offen: Der Grundsatz „Vermeidung erheblicher Beeinträchtigungen“ findet nur bei denjenigen dem Finanzprodukt zugrunde liegenden Investitionen Anwendung, die die EU-Kriterien für ökologisch nachhaltige Wirtschaftsaktivitäten berücksichtigen. Die dem verbleibenden Teil dieses Finanzprodukts zugrunde liegenden Investitionen berücksichtigen nicht die EU-Kriterien für ökologisch nachhaltige Wirtschaftsaktivitäten. **Medieninhaber und Hersteller:** Volksbank Vorarlberg e. Gen., 6830 Rankweil, Ringstraße 27 | **Verlags- und Herstellungsort:** Rankweil. WERBUNG.